

**Serie | 6, Surgélateur intégrable, 122.1
x 55.8 cm
GIN41ACE0**



Le congélateur NoFrost avec contrôle électronique de la température : permet de régler facilement et précisément la température idéale.

Données techniques

Classe d'efficacité énergétique (UE 2017/1369):	E
Consommation énergétique annuelle moyenne en kWh/an (UE 2017/1369):	206
Somme des volumes des compartiments de congélation (UE 2017/1369):	130
Émissions de bruit acoustique dans l'air (UE 2017/1369):	36
Classe d'émissions de bruit acoustique dans l'air (UE 2017/1369):	C
Affichage digital de la température pour le congélateur:	Digital
Eclairage:	Non
Catégorie de produit:	Congélateur vertical
Type de construction:	Encastrable
Porte habillable:	impossible
Froid ventilé:	Réfrigérateur et congélateur
Hauteur appareil (mm):	1221
Largeur (mm):	558
Profondeur:	545
Dimensions du produit emballé (mm):	1290 x 640 x 620
Poids net (kg):	47,657
Poids brut (kg):	50,9
Puissance de raccordement (W):	120
Intensité (A):	10
Fréquence (Hz):	50
Certificats de conformité:	CE, VDE
Longueur du cordon électrique (cm):	230
Charnière de la porte:	Gauche réversible
Autonomie en cas de coupure de courant (h):	9
Signal de dysfonctionnement:	visuel et sonore
Porte verrouillable:	Non
Nombre de tiroirs/paniers:	4
Nombre de compartiments de congélation à volet:	1
Code EAN:	4242005152100
Marque:	Bosch
Référence Commerciale:	GIN41ACE0
Catégorie de produit:	Congélateur vertical

Accessoires en option

KFZ40AX0 : PANNEAU DE PORTE BLANC+CADRE ALU

KFZ40SX0 : Porte en inox



Serie | 6, Surgélateur intégrable, 122.1 x 55.8 cm GIN41ACE0

Le congélateur NoFrost avec contrôle électronique de la température : permet de régler facilement et précisément la température idéale.

Informations générales

- GIN41ACE0
- NoFrost - plus jamais dégivrer
- Charnières plates

Puissance / Consommation

- Classe d'efficacité énergétique Classe énergie_Eu19: E sur une échelle allant de A à G
- Consommation énergétique : 206 kWh/a kWh/an
- Volume surgélateur : 130 l
- Niveau sonore : 36 DB (classe Classe sonore_Eu19: C)

Confort et sécurité

- Réglage électronique de la température au degré près
- 1 compresseur - 1 circuit de froid
- FreshSense - température constante via la technologie des capteurs intelligents
- Alarme acoustique, Alarme optique

Partie surgélateur

- Commutateur de supercongel.: Manual/automatic activation
- Pouvoir de congélation en 24h : 10 kg
- Super-surgélation: yes
- Autonomie en cas de coupure électrique : 9 h
- 4 tiroirs de surgélation transparents, dont 1 BigBox

Dimensions

- Dimensions de l'appareil (H x L x P): 122.1 x 55.8 x 54.5 cm
- Dimensions de la niche (H x L x P): 122.5 x 56 x 55 cm

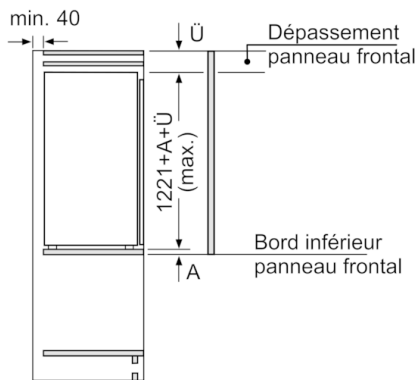
Informations techniques

- Charnières de porte à gauche, réversibles
- Classe climatique : SN-T
- Puissance de raccordement: 120 W
- Tension 220 - 240 V

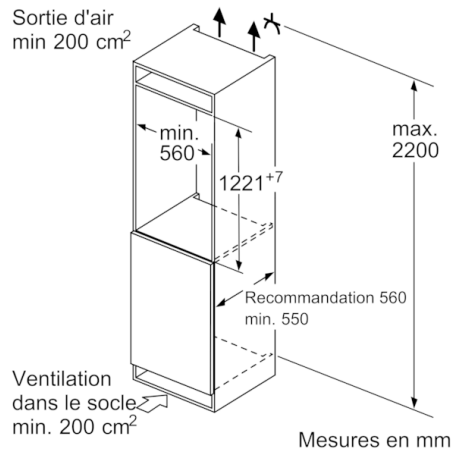
Accessoires

- bac à glaçons

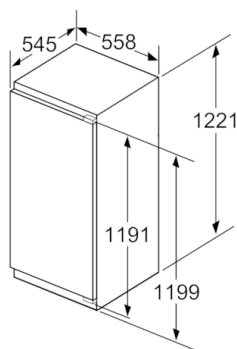
**Serie | 6, Surgélateur intégrable, 122.1 x 55.8 cm
GIN41ACE0**



Mesures en mm

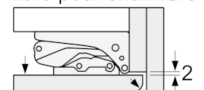

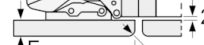


Mesures en mm

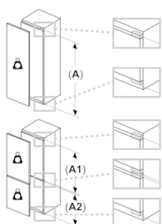


Mesures en mm

Mesures en mm
Recommandation de dimension d'espace libre pour charnière plate

	F	R	X
	16-19	0-3	2,5
	20	0-1	3
	21	0-1	3
	22	2-3	2,5
	0	4	
	1	3,5	
	2-3	3	

Les dimensions d'espace libre recommandées dans le tableau doivent être respectées afin d'assurer une ouverture sans collision des portes de l'appareil, et d'éviter ainsi d'endommager les meubles de cuisine.



Poids maximum autorisé des habillages de porte meuble
Les habillages de porte meuble montés qui dépassent le poids autorisé peuvent provoquer des dommages et des troubles fonctionnels au niveau de la charnière

- A** Poids
- A** Hauteur de la porte de l'appareil, charnières comprises, en mm
- B** Charnière sans amortissement, habillage de porte meuble en kg
- C** Charnière avec amortissement, habillage de porte meuble en kg

A	B	C
1500-1750	22	22
720-1400	19	19
A1	15	19
A2	15	19