

## iQ300, réfrigérateur intégrable, 122.5 x 56 cm, Charnières plates KI41RVFE0



Réfrigérateur encastrable avec lumière LED claire, des compartiments de porte très stables et autoAirflow pour des conditions optimales de stockage d'aliments.

- ✓ Éclairage LED – Avec un éclairage puissant et homogène, vous trouvez rapidement tout ce qu'il vous faut dans votre réfrigérateur.
- ✓ autoAirflow – Une température uniforme pour conserver la fraîcheur de vos aliments plus longtemps.

### Équipement

#### Données techniques

Classe d'efficacité énergétique: E  
 Consommation énergétique annuelle moyenne en kWh/an: 101 kWh/annum  
 Somme des volumes des compartiments de congélation: 0 l  
 Somme des volumes des compartiments pour denrées hautement périssables: 204 l  
 Émissions de bruit acoustique dans l'air: 35 dB(A) re 1 pW  
 Classe d'émissions de bruit acoustique dans l'air: B  
 Type de construction: Encastrable  
 Porte habillable: Possible, en option  
 Hauteur: 1221 mm  
 Largeur: 541 mm  
 Profondeur: 548 mm  
 Taille de la niche d'encastrement: 1225.0 x 560 x 550 mm  
 Poids net: 42,7 kg  
 Intensité: 10 A  
 Charnière de la porte: Droite réversible  
 Tension: 220-240 V  
 Fréquence: 50 Hz  
 Certificats de conformité: CE, VDE  
 Longueur du cordon électrique: 230 cm  
 Nombre de compresseurs: 1  
 Nombre de circuit de froid: 1  
 Y a-t-il un ventilateur dans le compartiment réfrigérateur: Non  
 Porte réversible: Oui  
 Nombre de clayettes dans le réfrigérateur: 4  
 Clayettes spéciales bouteille: Oui  
 Code EAN: 4242003904824  
 Marque: Siemens  
 Référence Commerciale: KI41RVFE0  
 Catégorie de produit: Réfrigérateur simple porte  
 Froid ventilé: Non  
 Type d'installation: Intégration total

#### Accessoires intégrés

3 x casier à oeufs#

#### Accessoires en option

KF40ZSX0 Porte en inox  
 KF40ZAX0



## iQ300, réfrigérateur intégrable, 122.5 x 56 cm, Charnières plates KI41RVFE0

### Équipement

#### Informations générales

- KI41RVFE0

#### Puissance / Consommation

- Classe d'efficacité énergétique Classe énergie\_Eu19: E sur une échelle allant de A à G
- Consommation énergétique : 101 kWh/an
- Volume réfrigérateur : 204 l
- Niveau sonore : 35 DB (Classe sonore\_Eu19: B)

#### Équipement

- Réglage électronique de la température, lisible via LED
- Système d'alarme acoustique pour porte ouverte

#### Partie réfrigérateur

- Dégivrage automatique
- Commutateur de superréfrig.: Super-réfrigération avec désactivation automatique
- Support à bouteilles chromé
- Éclairage LED

#### Système fraîcheur

- 1 freshBox
- 

#### Dimensions

- Dimensions de l'appareil (H x L x P): 122.1 x 54.1 x 54.8 cm
- Dimensions de la niche (H x L x P): 122.5 x 56 x 55 cm

#### Informations techniques

- Charnières de porte à droite, réversibles
- Classe climatique : SN-ST
- Tension 220 - 240 V

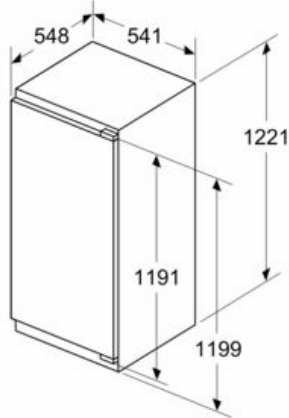
#### Accessoires

- casier à oeufs
- Peigne à bouteilles

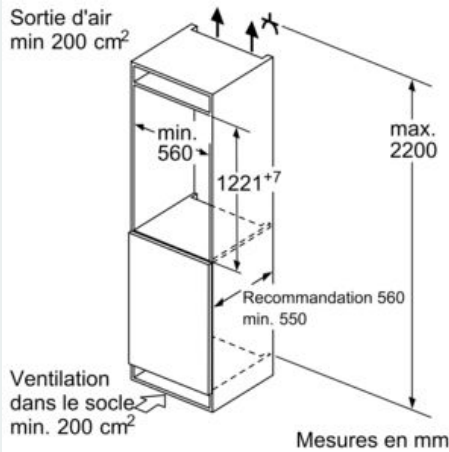
## iQ300, réfrigérateur intégrable, 122.5 x 56 cm, Charnières plates KI41RVFE0

### Dessins sur mesure

Mesures en mm

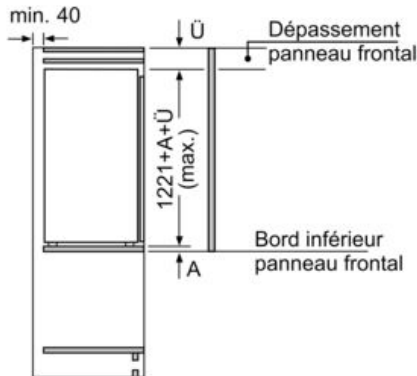


Sortie d'air  
min 200 cm<sup>2</sup>

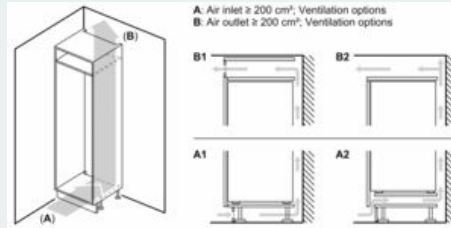


Ventilation  
dans le socle  
min. 200 cm<sup>2</sup>

Mesures en mm



Mesures en mm



A: Air inlet ≥ 200 cm<sup>2</sup>, Ventilation options  
B: Air outlet ≥ 200 cm<sup>2</sup>, Ventilation options

Mesures en mm  
Recommandation de dimension d'espace  
libre pour charnière plate

F	R	X
16-19	0-3	2,5
20	0-1	3
	2-3	2,5
21	0-1	3
	2-3	2,5
22	0	4
	1	3,5
	2-3	3

Les dimensions d'espace libre recommandées dans le tableau doivent être respectées afin d'assurer une ouverture sans collision des portes de l'appareil, et d'éviter ainsi d'endommager les meubles de cuisine.

**Poids maximum autorisé des habillages de porte meuble**  
Les habillages de porte meuble montés qui dépassent le poids autorisé peuvent provoquer des dommages et des troubles fonctionnels au niveau de la charnière

Δ Poids

A: Hauteur de la porte de l'appareil, charnières comprises, en mm  
B: Charnière sans amortissement, habillage de porte meuble en kg  
C: Charnière avec amortissement, habillage de porte meuble en kg

A	B	C
1500-1750	22	22
720-1400	19	19
A1	15	19
A2	15	19