

# KRUPS®




**Nespresso Essenza Mini**  
XN110110

**En déployant toute son expertise, Nespresso vous fait découvrir le véritable plaisir d'un espresso sans aucun compromis sur la qualité**

**DESIGN ULTRA-COMPACT ET PRATIQUE À SOUHAIT**

Une nouvelle génération de machines Nespresso ultra-compactes : plus petites pour être encore plus pratiques, dotées de commandes simples et intuitives et sublimes par un design contemporain d'exception.




La nouvelle machine à café Nespresso ultra-compacte vous invite à déguster un parfait espresso ou café long. Cette nouvelle génération de machines ultra-compactes à la simplicité étonnante et au design contemporain vous permet de réaliser des cafés d'une qualité supérieure. Cette nouvelle machine est la plus compacte qui soit.

## BENEFICES DU PRODUIT

### UN ESTHÉTISME MODERNE ET ÉLÉGANT CONCENTRÉ DANS UN DESIGN ULTRA-COMPACT

Un design ultra-compact pour une empreinte minimum (33 x 8,4 x 20,4 cm - longueur x largeur x hauteur) et un esthétisme moderne et élégant, qui s'intègre harmonieusement dans n'importe quelle cuisine.



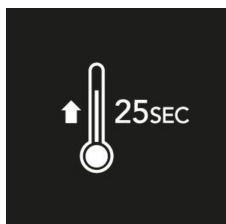
### Des espressos et des cafés longs exceptionnels adaptés à votre goût

Choisissez un espresso fort et robuste (40 ml) ou un café long chaud et réconfortant (110 ml) et personnalisez la longueur selon vos goûts.

### UN ESPRESSO SANS AUCUN COMPROMIS SUR LA QUALITÉ

Une pompe haute pression de 19 bars vous offre une qualité de café remarquable, tasse après tasse.

19  
bar



### UN CHAUFFAGE RAPIDE POUR UN CAFÉ PARFAIT QUAND VOUS EN AVEZ BESOIN

La fonction chauffage en 25 secondes suffit à cette machine à café pour démarrer et se préparer à produire des boissons d'exception.

### DES ÉCONOMIES D'ÉNERGIE FACILES GRÂCE À UNE TECHNOLOGIE DE POINTE

La fonction chauffage en 25 secondes suffit à cette machine à café pour démarrer et se préparer à produire des boissons d'exception.

ON  
AUTO OFF

## PHOTOS DU PRODUIT

### Packaging



**CARACTERISTIQUES DU PRODUIT****GLOBAL**

- Puissance [1200-1310 W]
- Pression [19]
- Fréquence 50-60 Hz
- Poids [2,3 kg]
- Dimensions du produit (L x l x H) [8,4x20,4x33 cm]
- Personnalisation de la quantité OUI
- Personnalisation de la boisson Arrêt manuel
- Activation automatique [Press Espresso or Lungo Button]
- Capacité du réservoir d'eau [0,6 L]
- Réservoir d'eau amovible OUI
- Récupérateur de capsules usagées intégré
- Dosage automatique de la boisson Oui
- Nombre de recettes [2]
- Recettes [Espresso Lungo]

**TECHNIQUE**

- Nombre de tasses préparées en une fois [1]

**AUTRES**

- Arrêt automatique de la machine [9 or 30 minutes]
- Arrêt automatique programmable [9 or 30 minutes]
- Bac de récupération amovible OUI
- Bac de récupération réglable (plusieurs niveaux) [2]
- Coloris [White]
- Garantie [2 years]
  
- Pays d'origine Hungary

**INFORMATIONS LOGISTIQUES****CMMF : 8000035951**

Code EAN	Colisage	Pièces / couche palette	Couches / palette	Pièces / palette	Pièces / container
EAN ST : 0010942221722 EAN UC : 0010942221722	2	16	6	96	C20 : 1 638 C40 : 3 402 HQ4 : 3 888

	Produit nu	Produit emballé	Carton	Palette
Dimensions (L x l x H)	84 x 330 x 204 (mm)	385 x 140 x 315 (MM)	395 x 290 x 325 (MM)	1 200 x 800 x 2 084 (MM)
Poids	2.3 (kg)	2,986 (KG)	5,972 (KG)	307,656 (KG)